


충남대학교 대표 APP 매뉴얼

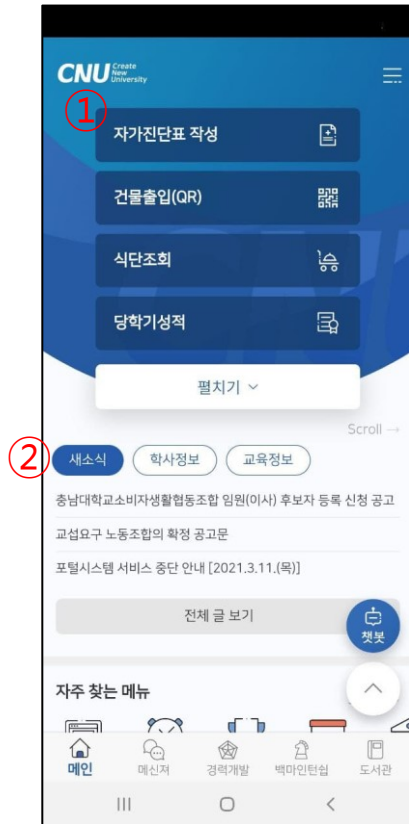
학생용



01. 대표 APP

충남대학교 대표APP

- 전체 메뉴구성



① 충남대학교 메인메뉴

: 페이지뷰가 가장 높은 순위를 대상으로 메인 핵심메뉴 구성. 사용자가 메뉴 선정 및 위치 설정할 수 있는 기능 제공

② 게시판

: 충남대학교 학내, 코스 등 사용자별 주요 게시판 내용 구성

③ 자주찾는 메뉴

: 학생 및 교직원등 사용자별 자주 찾는 메뉴 구성, 클릭수 자동 산정후 자동 순위 서비스 제공 (예, 많이 클릭하는 메뉴순으로 배치)

④ 학사안내

: 학생 및 교직원대상의 학사 관련 메뉴 모음. 사용자가 메뉴 위치 및 배열을 선택할 수 있는 기능 제공

⑤ 학교생활

: 충남대학교 생활과 관련된 컨텐츠 서비스 제공

⑥ 백마게시판

: 충남대학교 학생들의 자유로운 커뮤니티 게시판 서비스 제공

⑦ 신고/접수

: 각종 신고 및 접수 컨텐츠 서비스 제공

⑧ 홍보광장

: 충남대학교 공식 SNS 및 각종 홍보 관련 외부 링크 서비스 제공

충남대학교 대표APP

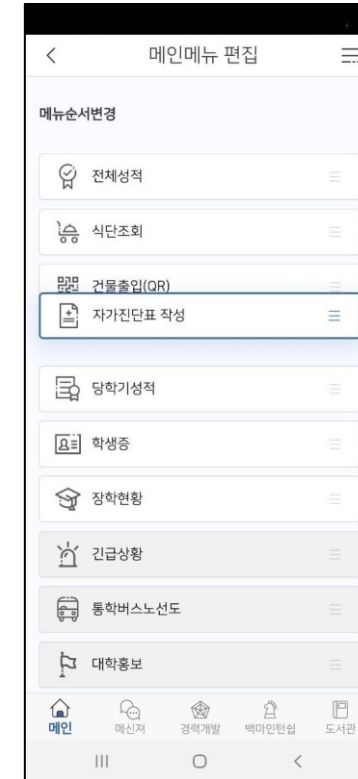
- 메인 메뉴 편집기능



① 펼치기 버튼을 클릭하세요



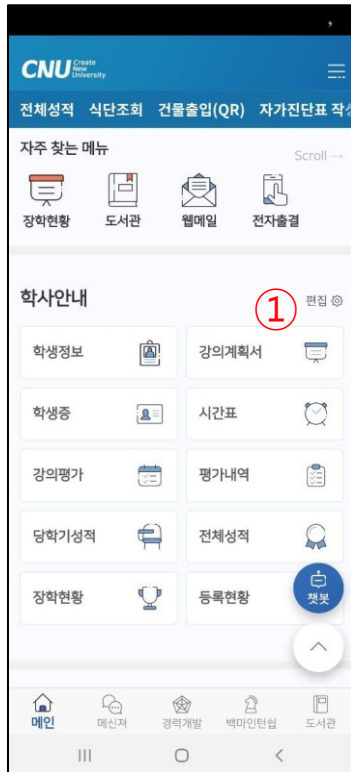
② 메뉴 편집 기능 클릭하세요



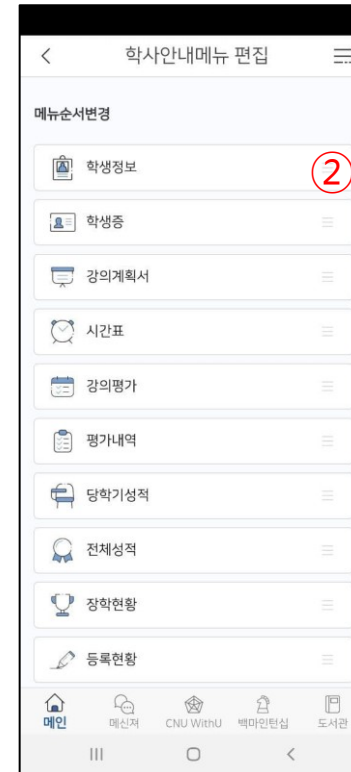
③ 우측 목록아이콘을 클릭한 상태로 위아래로 이동해 주세요.
비활성화 메뉴는 표출이 안됩니다.

충남대학교 대표APP

- 학사안내 메뉴 편집기능



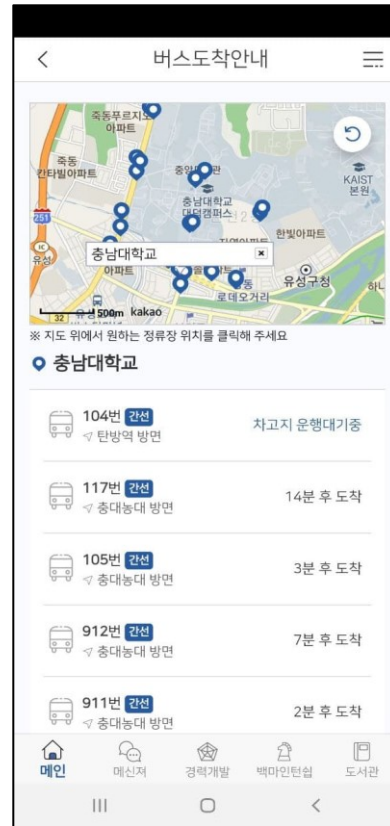
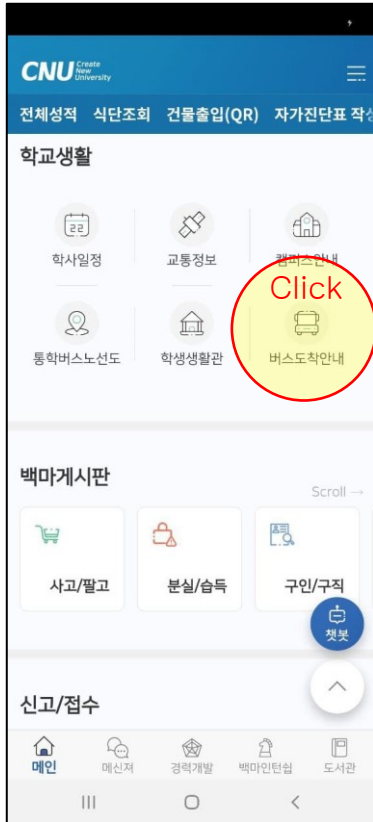
① 학사안내 편집기능을 클릭해 주세요
※ 학사안내 메뉴는 학생과 교원 등 권한에 따라 다르게 표시되며, 해당되지 않은 권한은 표시가 되지 않습니다.



② 우측 목록아이콘을 클릭한 상태로 위아래로 이동해 주세요.
추후 메뉴가 확대될 경우 비활성화 메뉴는 표시가 안됩니다.

충남대학교 대표APP

- 버스도착 안내



- ① 지도의 버스정류장 위치를 클릭하면 해당 정류장의 실시간 버스 도착 현황을 알 수 있습니다.
- ② 학교에 위치한 경우 나와 가까운 정류장이 먼저 조회됩니다. 단 학교에서 멀리있는 경우 충남대학교 정류장이 디폴트로 조회됩니다.

충남대학교 대표APP

- 변동 QR

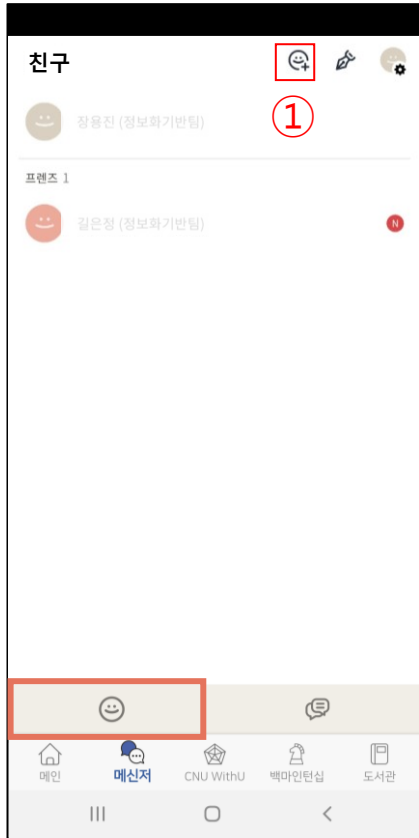


- ① 학생증 및 교직원증의 QR이 3분단위로 바뀌어 보안에 더욱 강화되었습니다. 도서관 출입 등에 활용하시기 바랍니다.

02. 메신저

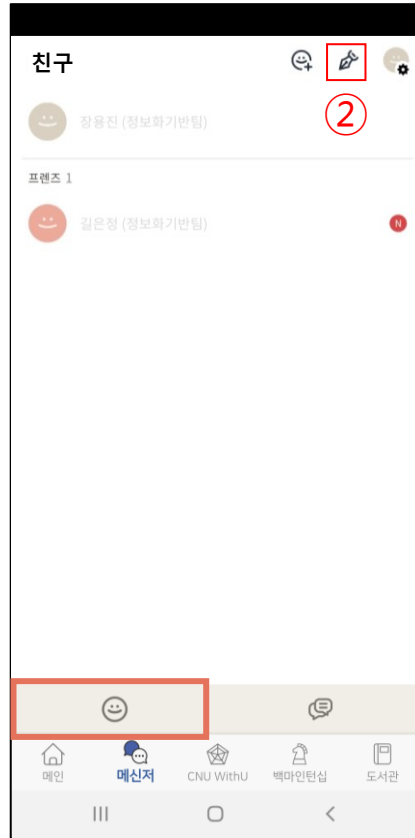
메신저

- 메신저 서비스 (친구 목록)



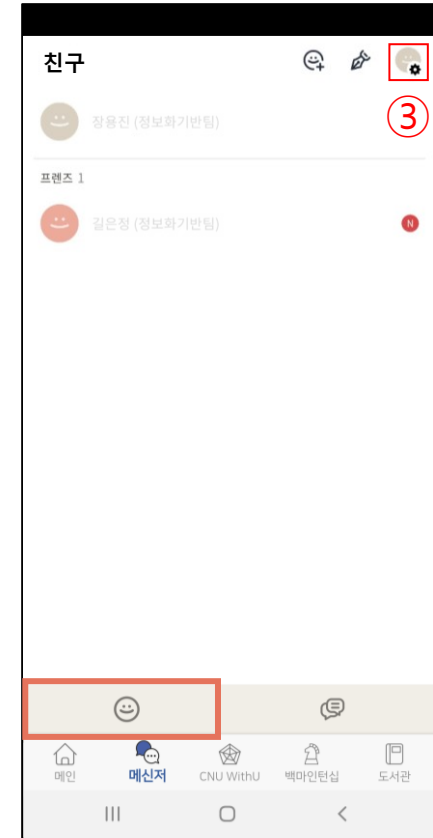
① 친구 추가

친구 추가 버튼을 통해 그룹 구성원들을 친구 목록에 추가할 수 있습니다.



② 친구 편집

편집 메뉴를 통해 친구 목록에 있는 친구를 삭제할 수 있습니다.

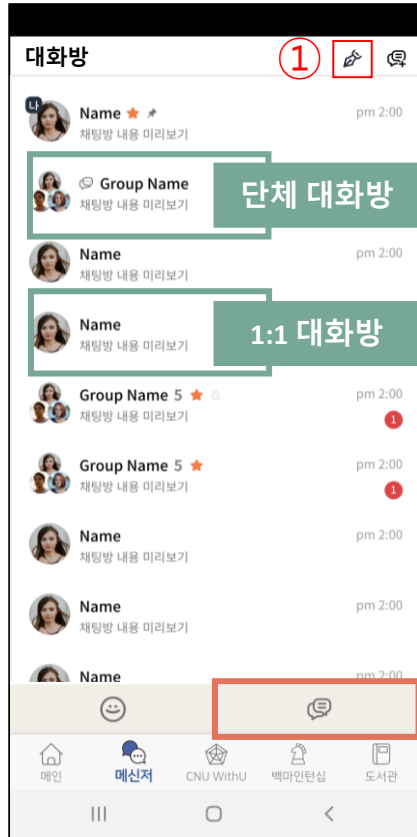


③ 프로필메뉴

(나)의 프로필 메뉴를 통해 필요한 설정 등을 수정할 수 있습니다.

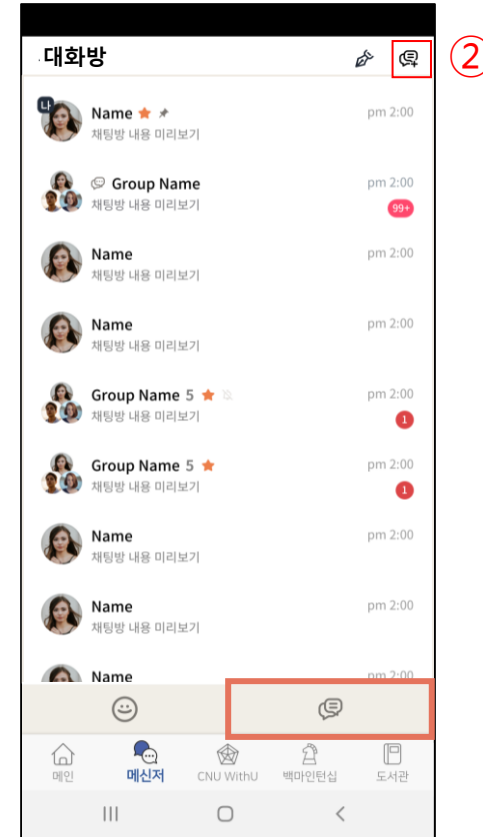
충남대학교 대표APP

- 메신저 서비스 (대화방)



① 대화방 편집

편집 메뉴를 통해 내가 속해 있는 대화방을 나갈 수 있습니다.

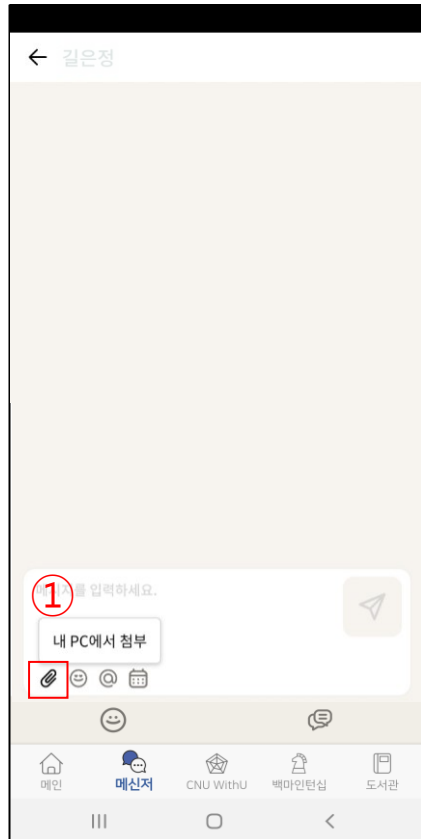


② 대화방 추가

목적에 따라 구성원과 1:1 혹은 단체 대화방을 만들 수 있습니다.

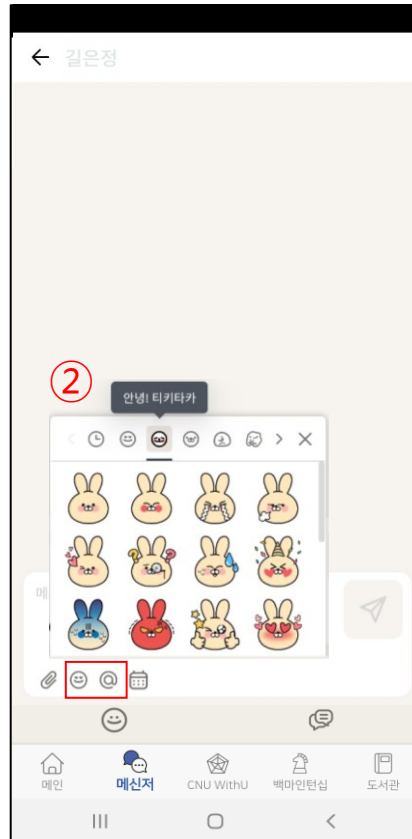
충남대학교 대표APP

- 메신저 서비스 (대화방)



① 파일 첨부

내 기기에서 첨부해 보세요.



② 이모티콘/ 멘션

멘션(@) 기능으로 특정 멤버를 지목해 보세요.

다양하고 귀여운 이모티콘으로 기분을 표현해 보세요.



② 일정생성

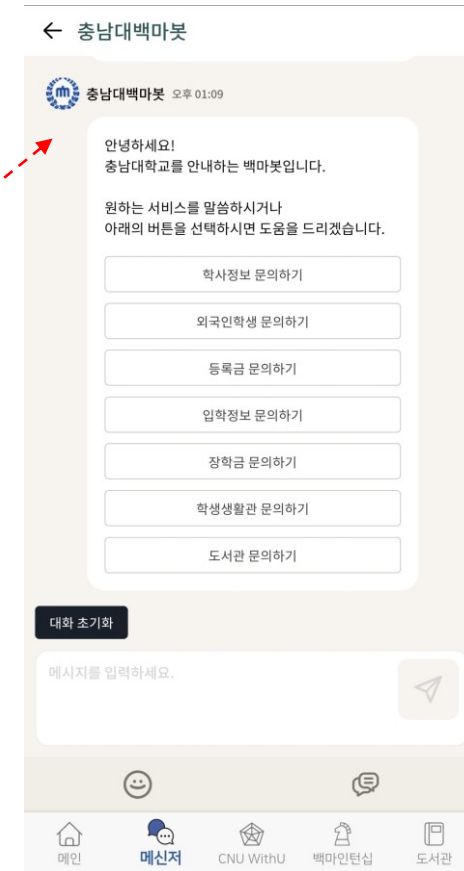
원하는 날짜를 클릭하면, 새로운 일정을 등록할 수 있습니다.

다양한 컬러 팔레트를 이용해 일정을 색깔로 구분할 수 있어요.

03. 챗봇

챗봇

- 챗봇 접속 가이드

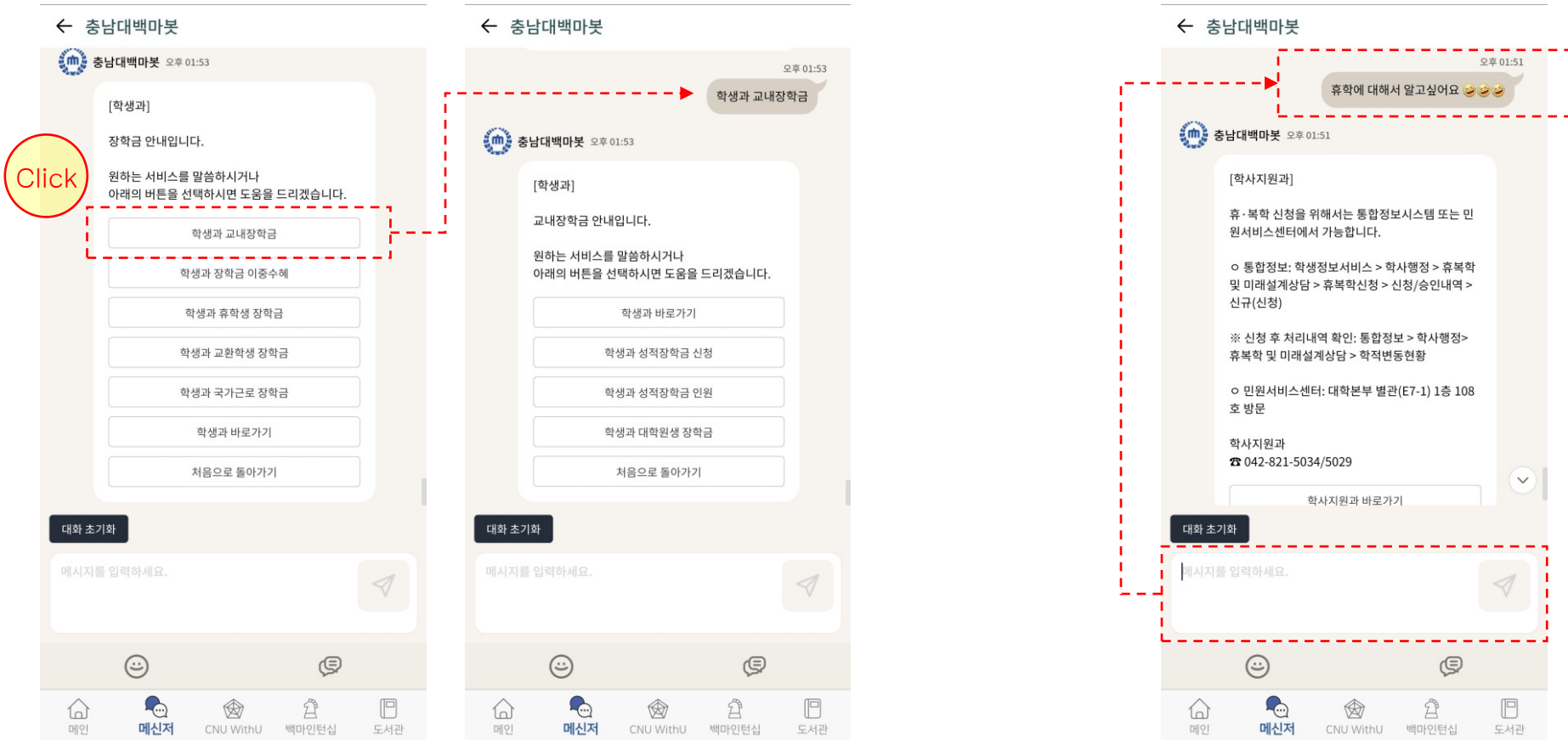


① 대표앱 메인 페이지에서 챗봇으로 연결 가능한 아이콘을 찾으실 수 있습니다.

② 챗봇 아이콘을 클릭하게 되면 챗봇과 대화를 시작할 수 있으며, 웰컴(Welcome) 메시지로 가이드 버튼을 제공 받으실 수 있습니다.

챗봇

- 챗봇 이용 서비스

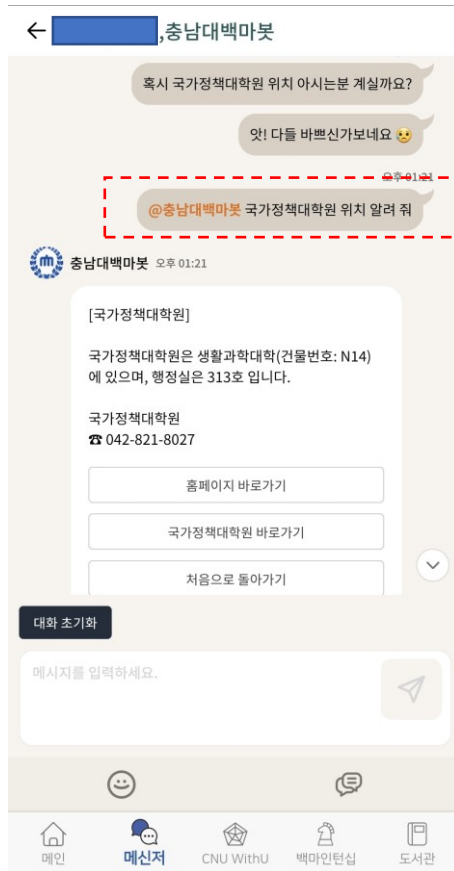


① 가이드로 제공되는 버튼을 클릭 또는 터치하시면 텍스트를 직접 입력하지 않아도 원하는 답변을 얻으실 수 있습니다.

② 메시지 입력창을 사용해 자연어를 입력하여도 챗봇 서비스를 이용하실 수 있습니다.

챗봇

- 챗봇 이용 서비스



① 여러명이 참여한 단체 대화방에서는 멘션 기능을 사용하면 챗봇 서비스를 이용하실 수 있습니다.
(단, 챗봇이 대화방에 초대되어 있는 상태에서만 이용 가능)



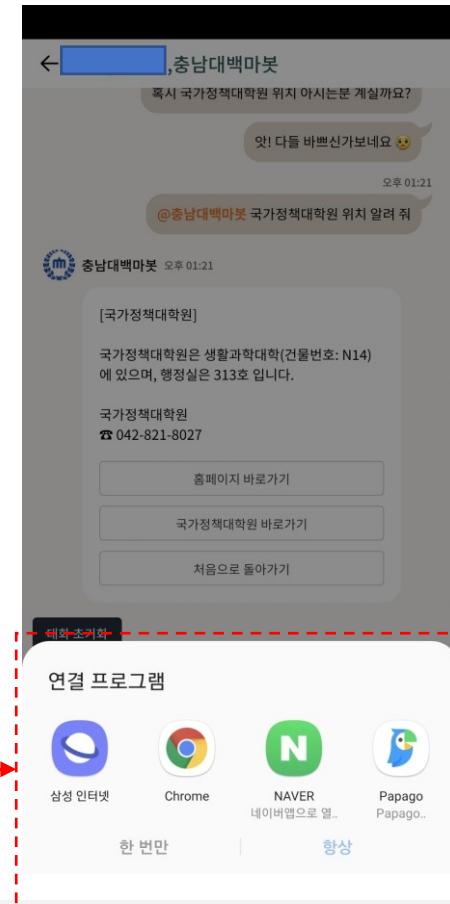
② 무슨 말을 해야 할지 모르실 때나 대화의 처음으로 돌아가고 싶을 때는 '대화 초기화' 버튼을 눌러주시면 대화의 처음으로 돌아가실 수 있습니다.

챗봇

- 챗봇 이용 서비스



① 챗봇에서는 '바로가기'와 같은 링크 버튼을 지원하고 있습니다.



② PC 버전에서는 버튼 선택 시 해당 링크로 바로 이동이 가능하며, 앱에서는 인터넷 연결프로그램 선택창이 팝업됩니다. (단, 기본으로 설정하신 인터넷 앱이 있다면 바로 이동이 가능합니다.)